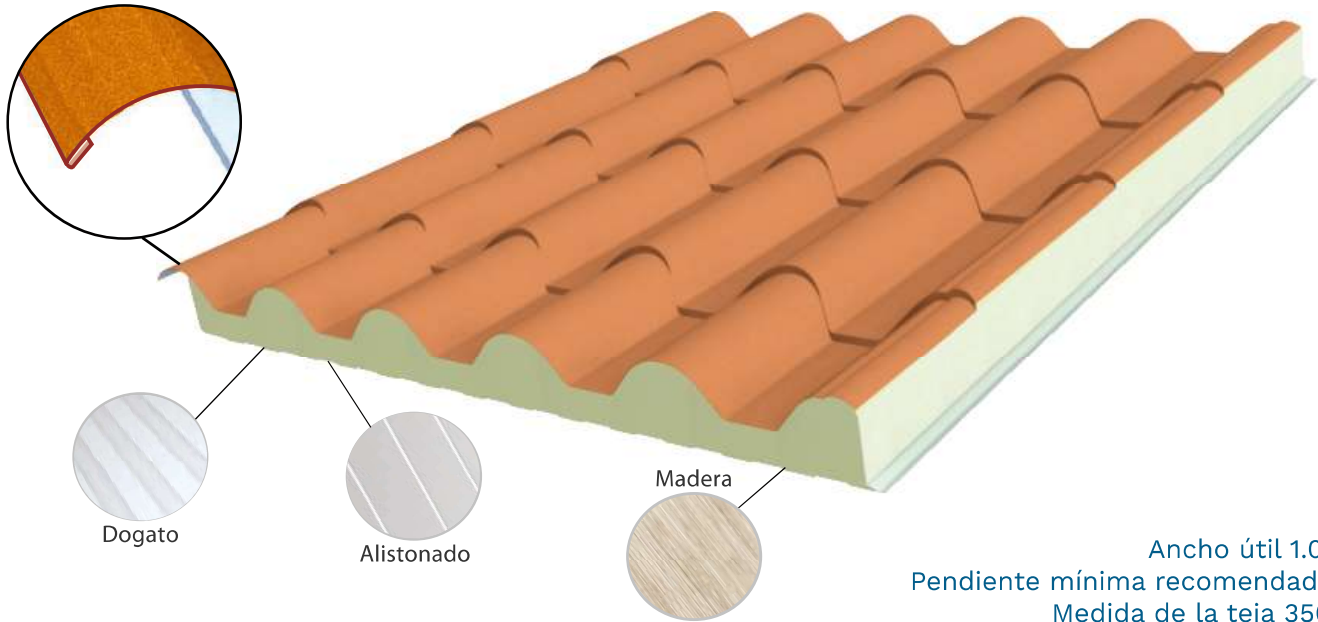
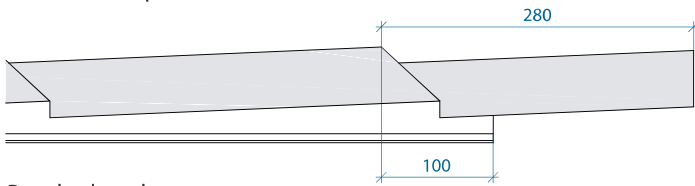


TEJA ACERO/ACERO

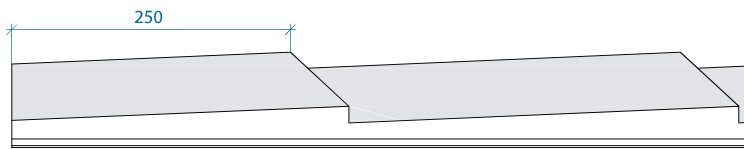


Ancho útil 1.000 m
Pendiente mínima recomendada 10%
Medida de la teja 350 mm

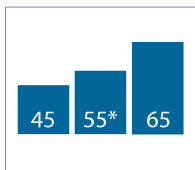

Panel con solape



Panel solapado



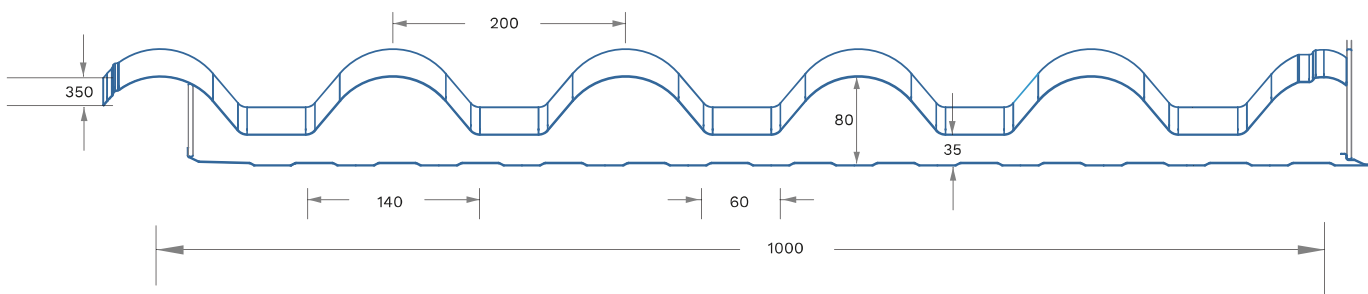
Detalle del encaje




· Espesor medio (mm)
Espesor medio estándar de fabricación 55mm

Espesor medio (mm)	Espesor bajo (mm)		Espesor alto (mm)	
	X	Y	W	Z
45	27	41	75	88
55	41	55	88	102
65	79	93	126	140

Diseño Técnico





Espesor medio panel (mm)

45

55

65


 Transmitancia térmica
 U ($W/m^2 K$)
 (UNE EN 14509 A.10)

0,49

0,40

0,34

Tabla de cargas

Espesor medio del panel (mm)	Espesor nominal soportes acero		Peso nominal panel (kg/m^2)	Ancho eficaz apoyo: 100mm									
	Soporte externo (mm)	Soporte interno (mm)											
				l=cm	105	140	175	210	245	280	315	350	
45	0,50	0,40	8,8	$P = kg/m^2$	140	95	40	-	-	-	-	-	-
55	0,50	0,40	9,2		220	150	95	65	50	-	-	-	-
65	0,50	0,40	9,6		315	215	155	110	90	60	50	-	-

 Sobrecargas admisibles uniformemente distribuidas en Kg/m^2 . Limitación de la fecha L/200. Coeficiente de seguridad: indicado por la norma.


ALBERO ENVEJECIDO




GRIS PIZARRA



MARRÓN COPPO



ROJO ENVEJECIDO



VERDE COPPO

Jaén

 CL. San Bartolomé, 152
 T. +34 953 567 040
 Pol. Ind. Los Llanos, CL. Escañuela, S/N
 T. +34 953 568 716
 23640 Torredelcampo (Jaén)


Granada

 Ctra. de Córdoba, Km. 435
 T. +34 958 435 963
 18230 Atarfe (Granada)

Málaga

 Pol. Ind. Guadalhorce, Calle Hemingway, 17
 T. +34 951 17 83 20 - M. +34 690 88 88 43
 29004 - Málaga

info@hierros-moral.com
www.hierros-moral.com



Revisión:

01

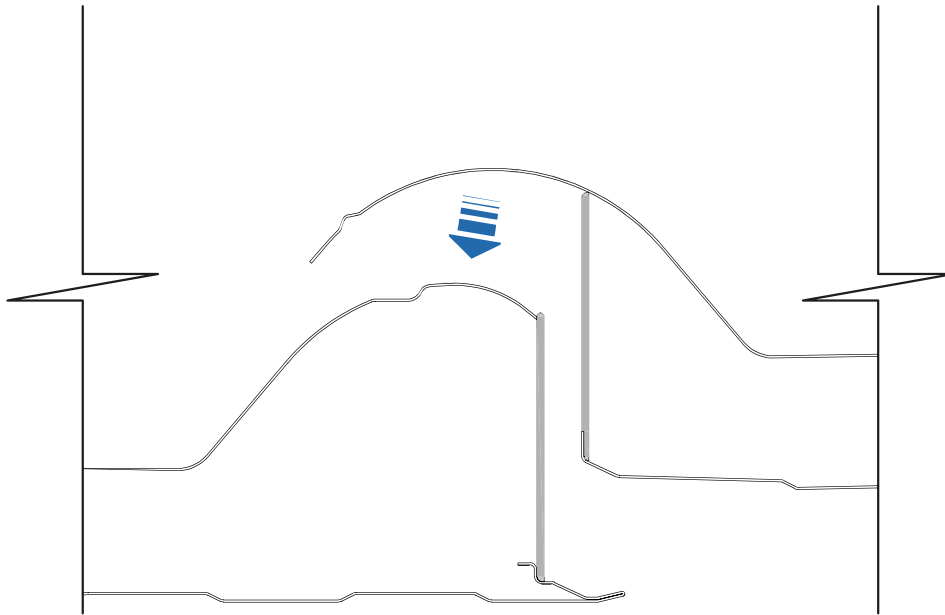
Sección

Escala:
1/2

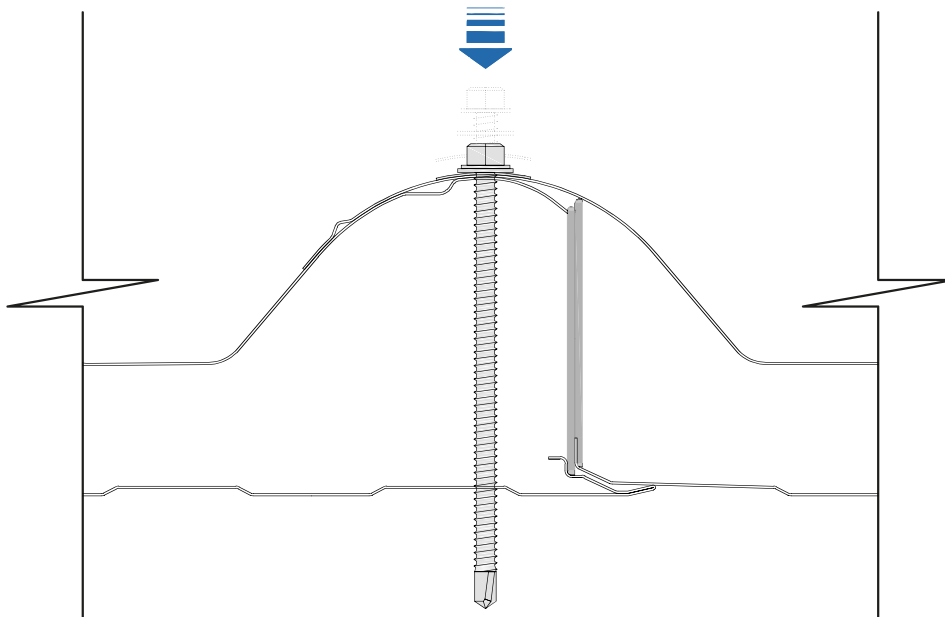
Presentación de Encaje

Unidad:
mm

Revisado:
31/05/2019

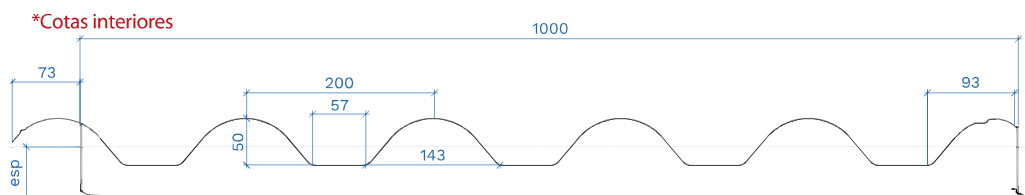


Encaje Final del Panel



Sección Técnica Panel

Escala:
1/8



TEJA

Panel sándwich aislante

Paso teja 350 mm
Ancho útil 1.000 mm

Cara externa:

Acero galvanizado prelacado conforme a las normas UNE EN 10346 y UNE EN 10143
Espesor nominales: 0,50 mm

Aislamiento Térmico:

Espuma de poliuretano de densidad media: $40 \text{ kg/m}^3 \pm 10\%$
Espesor nominal medio del panel: 45-55-65 mm

Cara interna (Dogato o Alistonado):

Acero galvanizado prelacado conforme a las normas UNE EN 10346 y UNE EN 10143
Espesores nominales: 0,40 mm

Jaén

CL. San Bartolomé, 152
T. +34 953 567 040
Pol. Ind. Los Llanos, CL. Escañuela, S/N
T. +34 953 568 716
23640 Torredelcampo (Jaén)

Granada

Ctra. de Córdoba, Km. 435
T. +34 958 435 963
18230 Atarfe (Granada)

Málaga

Pol. Ind. Guadalhorce, Calle Hemingway, 17
T. +34 951 17 83 20 - M. +34 690 88 88 43
29004 - Málaga