

MORAL

HIERROS Y FERRALLA

LAMA



 Las imágenes y colores son una representación aproximada y no exacta


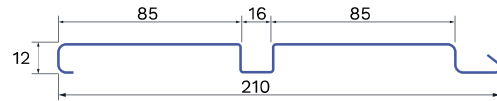
Chapas • Mallazo • Tubos • Corrugados • Pletinas • Vigas • Postes y Vallas
Panel para Cubiertas en Stock • Forja • Peldaños de Escalera • Ferralla
Puertas Metálicas • Corte de vigas para estructuras metálicas

Lama PB210

CARACTERÍSTICAS

Conocido como lama perfil puerta posee numerosas aplicaciones entre las que destacan: fabricación de puertas, falsos techos, paramentos laterales y aleros, contraventanas y vallados. Son productos de altas prestaciones, resistentes y muy fáciles de instalar. Además ponemos a su disposición un sistema patentado de ensamblaje que permite ocultar los tornillos consiguiendo con ello una estética única tanto en posición vertical como horizontal.

Con el modelo micro perforado además de persianas de seguridad, se pueden fabricar todo tipo de puertas industriales, de garaje, exposición.... que necesiten ventilación.



Galvanizado Blanco Pirineo Madera Oscura Acero Negro

* La visualización de los colores por pantalla puede no corresponder exactamente con los colores reales.


CE

Lama PB890

CARACTERÍSTICAS

Conocido como lama perfil puerta posee numerosas aplicaciones entre las que destacan: fabricación de puertas, falsos techos, paramentos laterales y aleros, contraventanas y vallados. Son productos de altas prestaciones, resistentes y muy fáciles de instalar. Además ponemos a su disposición un sistema patentado de ensamblaje que permite ocultar los tornillos consiguiendo con ello una estética única tanto en posición vertical como horizontal.

Con el modelo micro perforado además de persianas de seguridad, se pueden fabricar todo tipo de puertas industriales, de garaje, exposición.... que necesiten ventilación.



Galvanizado Blanco Pirineo Acero Negro

* La visualización de los colores por pantalla puede no corresponder exactamente con los colores reales.



CE

Lama persiana ciega doble nervio

CARACTERÍSTICAS

Lamas de 1 y 1,5 mm de espesor, para el cierre de huecos que necesiten un alto nivel de seguridad o para instalación de la cerradura. Se fabrica en modelo ciego o con troneras de ventilación. La lama doble nervio es compatible con las lamas central y central lisa, utilizada principalmente para la instalación de la cerradura.

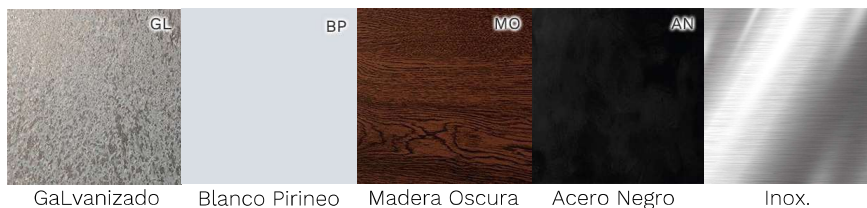
CE



* La visualización de los colores por pantalla puede no corresponder exactamente con los colores reales.

Lama persiana solera reforzada

CE



* La visualización de los colores por pantalla puede no corresponder exactamente con los colores reales.

