




MORAL

HIERROS Y FERRALLA

PUERTA SECCIONAL



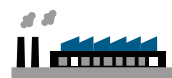
 Las imágenes y colores son una representación aproximada y no exacta



cubierta



fachada



Chapas • Mallazo • Tubos • Corrugados • Pletinas • Vigas • Postes y Vallas
Panel para Cubiertas en Stock • Forja • Peldaños de Escalera • Ferralla
Puertas Metálicas • Corte de vigas para estructuras metálicas

⚙️ PANELES EN ACERO


Los paneles aislantes anti-pinzamiento tienen un espesor de 40 mm, disponibles en alturas de 500 o 610 mm, compuestos por dos láminas de acero galvanizado lacadas en poliéster, separadas por una espuma aislante rígida de poliuretano de alta densidad libre de HFC y HCFC, lo que le confiere un alto coeficiente de aislamiento térmico y acústico.

Lacado

Puede escoger su color, con textura fina o sablé, de la gama de colores RAL. Lo que le permitirá una excelente integración en la fachada de su edificio (opcional).

Diseños de paneles estándar, acabados y colores

- Color Blanco: Estuco multilínea o Veteado en el exterior, Estuco multilínea en el interior.



Multilínea Liso



Multilínea Veteado



Multilínea Stuco



Liso



Liso Veteado



Microrib



1 Surco Liso



1 Surco Veteado



Cuarteron Veteado



⚙️ PANELES EN ALUMINIO

Los paneles de aluminio aislantes antipinzamiento son la elección ideal para las puertas cercanas a la costa.

Su alta resistencia a la corrosión los convierte en la mejor opción en un entorno salino.

Elija su diseño, acabado, color y disfrute de la brisa marina sin preocuparse.

Disponible en toda nuestra gama de puertas de garaje seccionales, puertas correderas laterales y puertas corredizas laterales.

Lacado especial anti-corrosivo

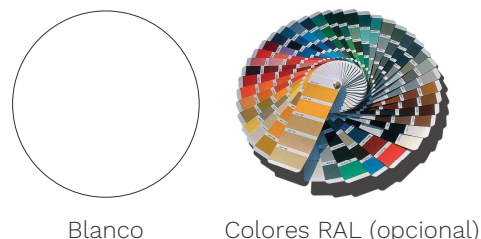
Aplice el barniz especial para el localizaciones cercanas al mar y para lugares húmedos.

Puede escoger su color, con textura fina o sablé, de la gama de colores RAL. Lo que le permitirá una excelente integración en la fachada de su edificio (opcional).



⚙️ ACABADO CHAPA EN FUNCIÓN AL TIPO DE TEXTURA

⚙️ COLORES CHAPA INTERIOR



* La muestra de colores se deberá tomar de forma orientativa, no representa los colores y tonos reales de la chapa utilizada.

